

# コベツバweb授業の使い方とコース診断

## 授業の目的

### 中学受験を控えたお子様に算数で戦える武器を授ける

コベツバでは問題を解く技術を体得することを「いつでも取り出せて戦える”武器”を得ること」と表現しています。ポイント(技術)は、単に理解をしているだけでは受験本番に使うことはできません。どんな問題も受験本番もお子様安心して解いていける、コベツバweb授業ではそんな状態を目指します。

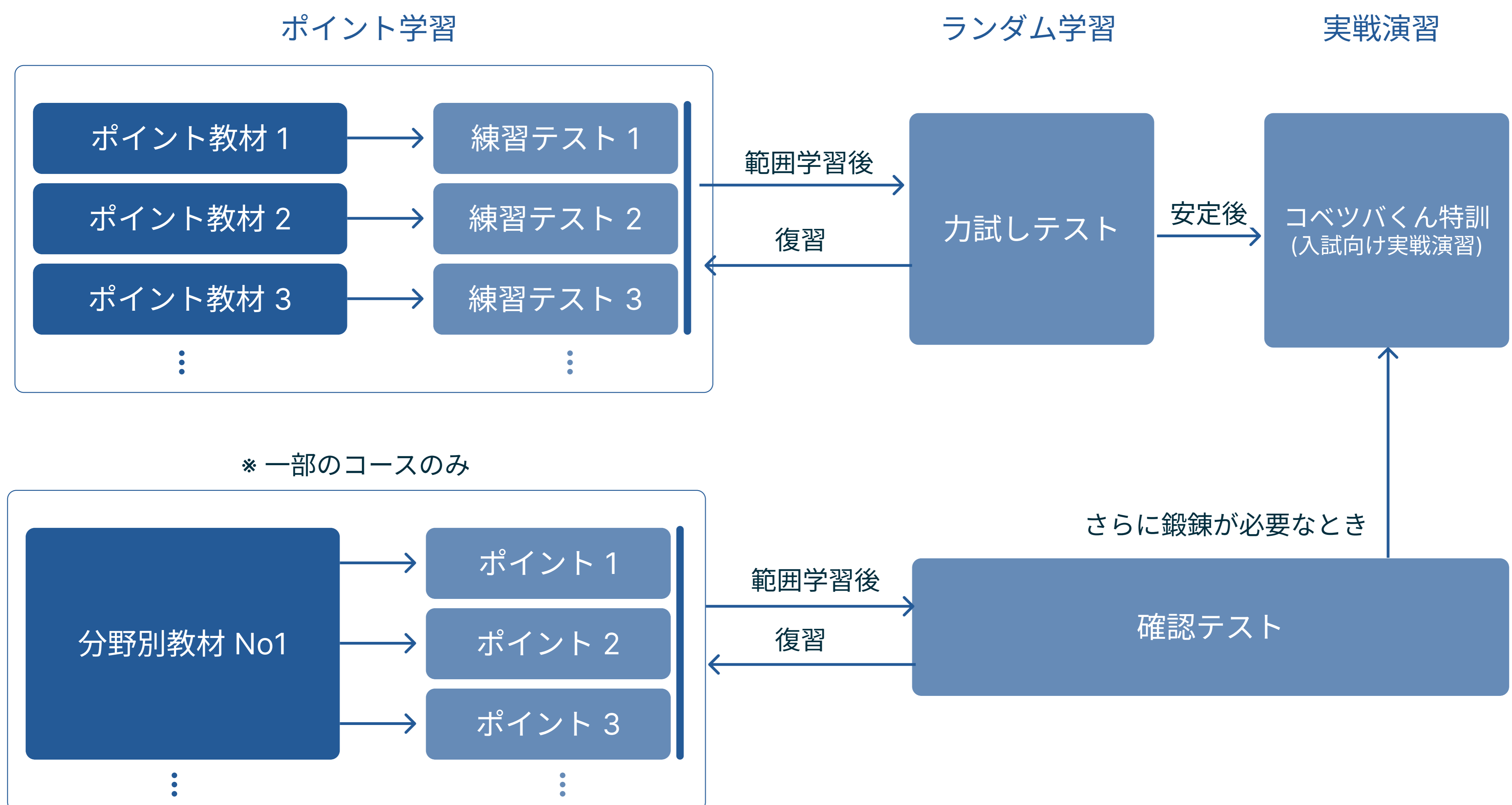
コベツバでは、中学受験算数で必要な技術がポイントとして体系的にまとめられています。ポイントは志望校や問題の難易度で分類されているため、算数の得意不得意に関わらず各々のペースで学習を進め、中学受験に備えていただくことができます。

## 学習方法

コベツバweb授業では3つの学習方法が可能です。

### ○ ポイント学習・ランダム学習・実戦演習

ポイント学習では武器を得ることを目的として、ポイント1つずつをポイント教材（動画授業）と練習テストを通して学習します。ランダム学習はテストでの力試しです。テスト範囲の中からポイントがランダムで出題されるため、アウトプットの訓練をおこなっていただけます。さらにコベツバでは、受験に向けて実戦演習を用意しています。個々の学習状況に合わせた実戦的な問題を作成可能な機能です。習得した技術が、受験本番で不安なく使える状態になるようしっかりと対策をしましょう。



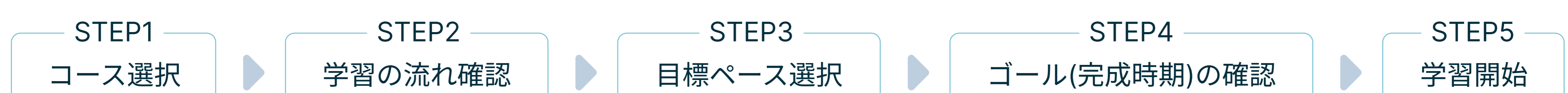
注) ポイント教材と分野別教材の違い

ポイント教材は最新版の教材で、1つずつポイントを駆け上がるように学習できます。多くのコースでこちらが最もおすすめです。

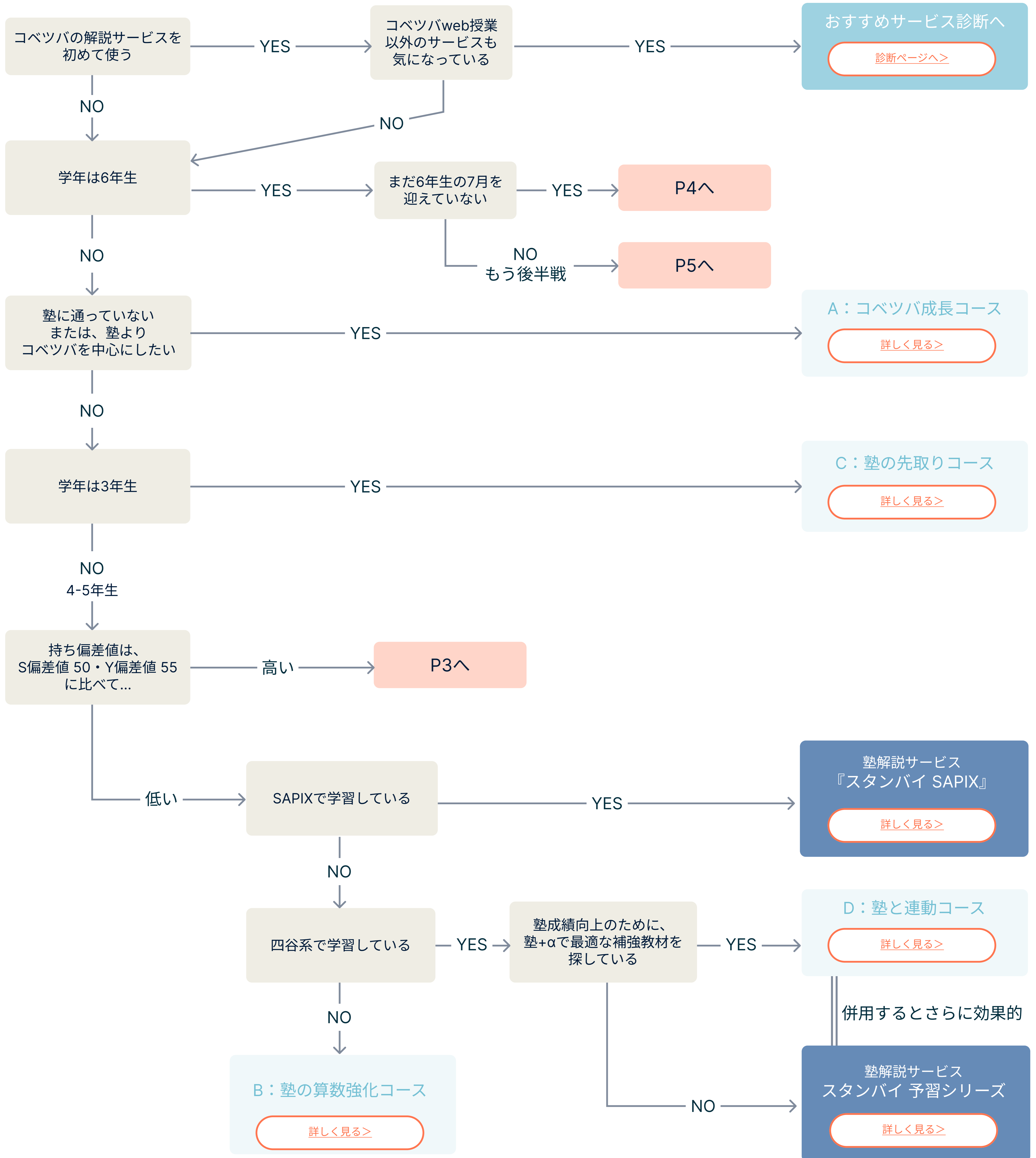
分野別教材と確認テストはポイントを一気に復習・確認できる教材で、6年生向けの一部のコースでおすすめすることがあります。しかし、同コンセプトで、ポイント教材との行き来を想定した後継教材を25年度中に配信予定です。現在配信中の分野別教材・確認テストは25年度までの提供となります。

## 利用方法

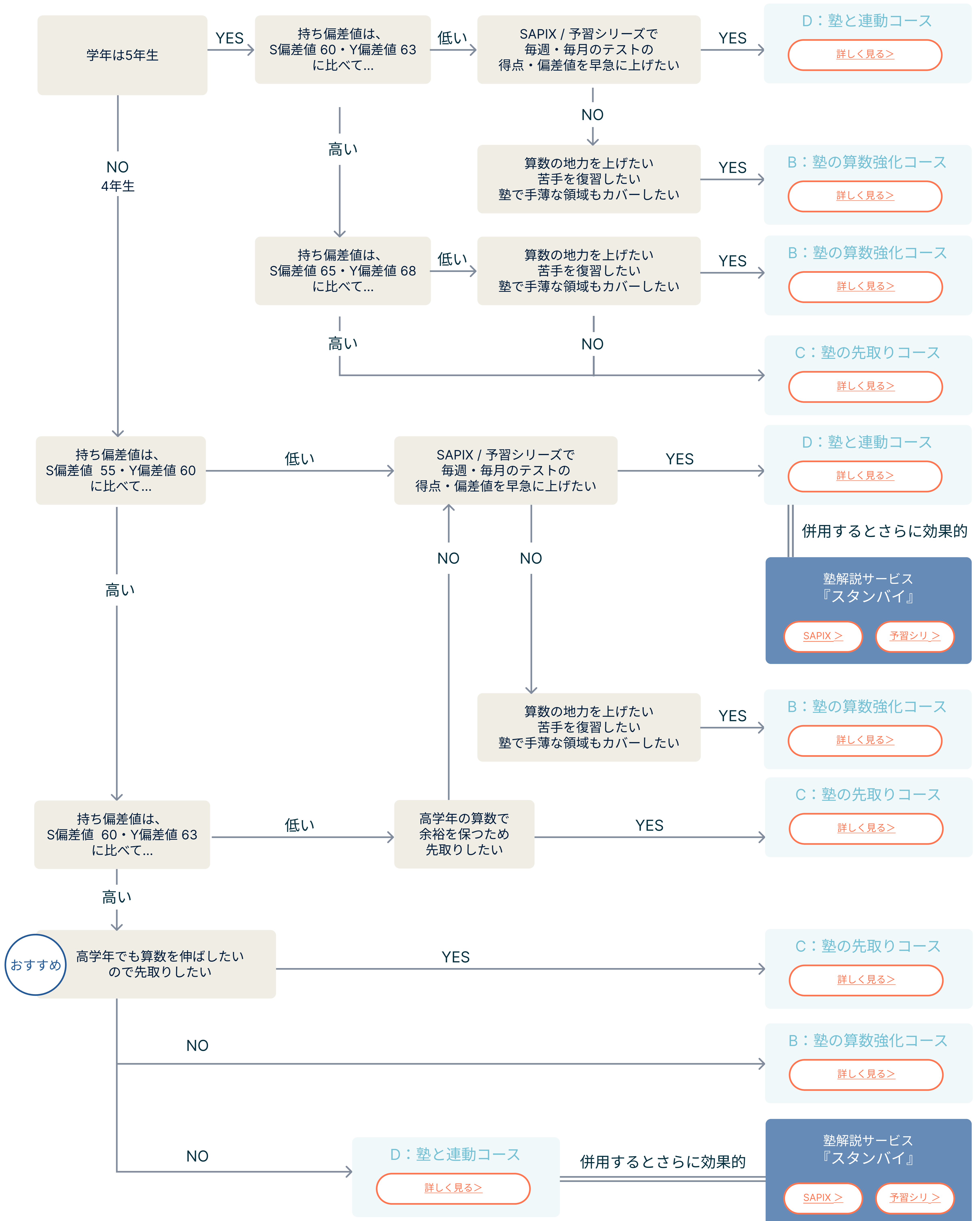
コベツバweb授業の強みは学習の進め方やペースを各個人に合わせてカスタマイズできることにあります。すでに塾に通われている方、コベツバ単体で進めたい方、先取りをしたい方、それぞれの状況に合わせて最適な学習環境にカスタマイズしましょう。カスタマイズは5STEPで完了です！



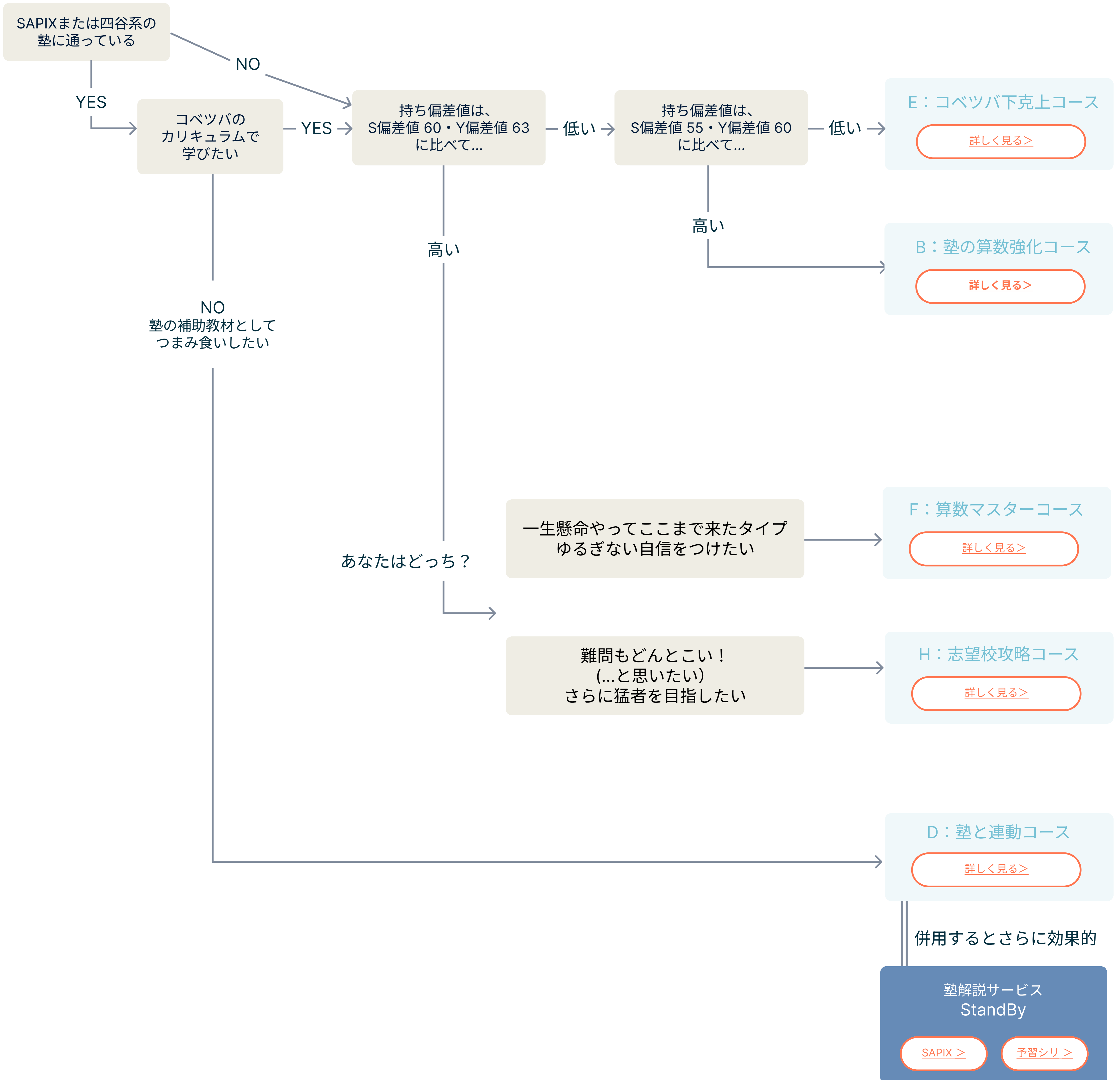
# コベツバweb授業 使い方診断



続き (4-5年生)



続き (6年生7月まで 前半戦)



続き (6年生7月以降 後半戦)

